

## Estadísticas de los Riesgos de Trabajo en México

### 1. Riesgos de Trabajo

El Instituto Mexicano del Seguro Social (IMSS) representa el **79.7% de la población trabajadora con empleo formal en México**, motivo por el cual la Base de Datos de Riesgos de Trabajo que administra es relevante para fines estadísticos a nivel nacional; incluso, utilizada por la Secretaría del Trabajo y Previsión Social (STPS). El IMSS anualmente publica en su «Memoria Estadística» los Riesgos de Trabajo ocurridos a su población afiliada.

De conformidad con la Ley Federal de Trabajo (DOF, 2019), artículo 473, los Riesgos de Trabajo se definen como:

Los accidentes y enfermedades a que están expuestos los trabajadores en ejercicio o con motivo del trabajo.

Además, en la misma Ley, artículos 474 y 475, respectivamente, se definen:

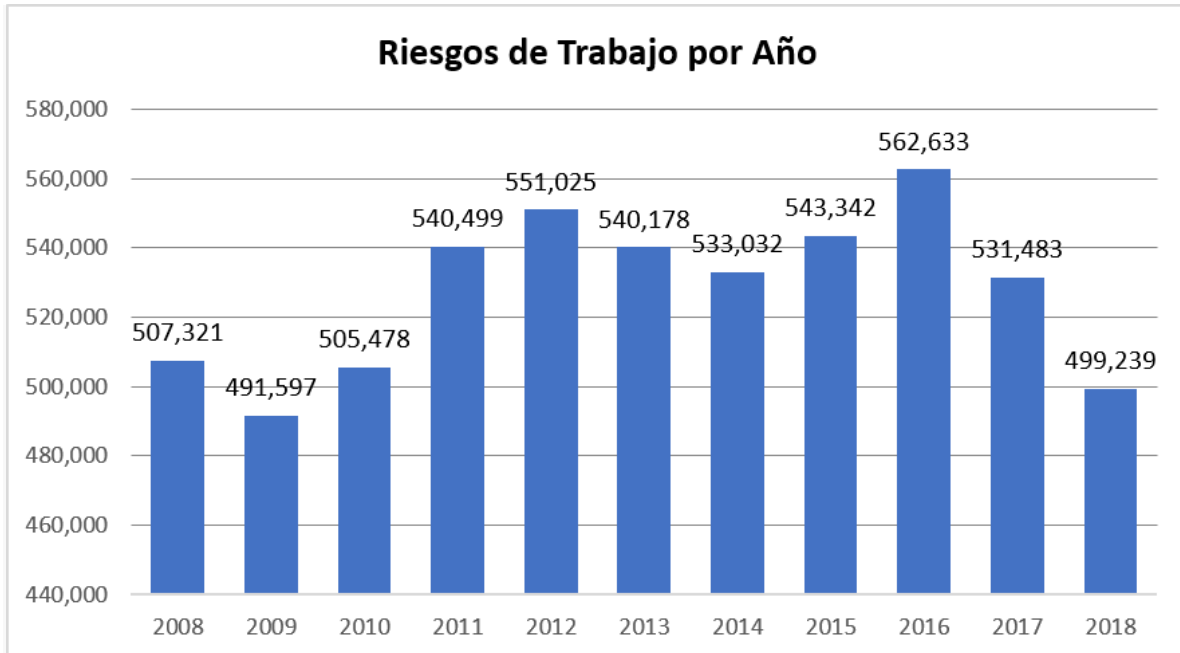
**Accidente de Trabajo**, es toda lesión orgánica o perturbación funcional, inmediata o posterior, la muerte o la desaparición derivada de un acto delincuencia, producida repentinamente en ejercicio o con motivo del trabajo, cualesquiera que sean el lugar y el tiempo en que se preste.

Quedan incluidos en la definición anterior los accidentes que se produzcan al trasladarse el trabajador directamente de su domicilio al lugar del trabajo y de éste a aquél.

**Enfermedad de Trabajo**, es todo estado patológico derivado de la acción continuada de una causa que tenga su origen o motivo en el trabajo o en el medio en que el trabajador se vea obligado a prestar sus servicios.

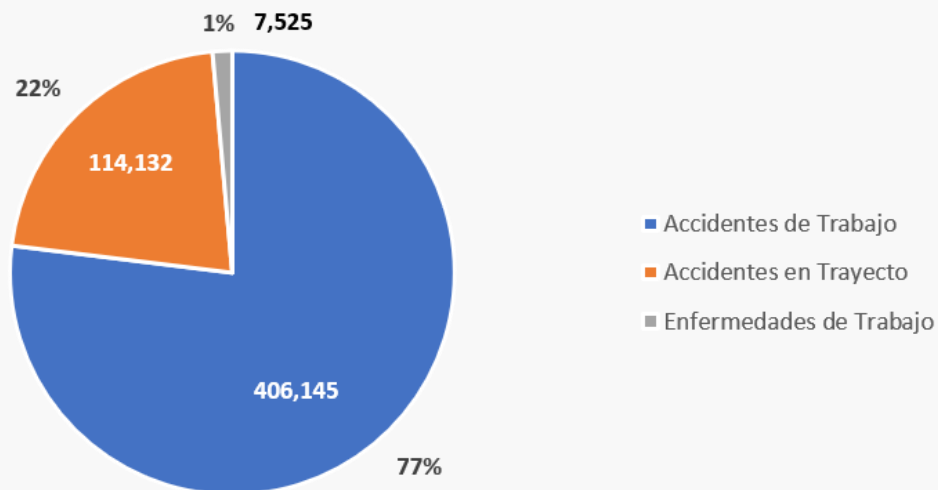
#### Estadísticas

De acuerdo a las estadísticas de Riesgos de trabajo registrados en el IMSS del 2008 al 2018 mostrados en la Gráfica 1, en promedio ocurren **527,802 riesgos de trabajo por año**, distribuidos en accidentes de trabajo, accidentes en trayecto y enfermedades de trabajo conforme a la Gráfica 2. Si se desglosa esta información, se podría decir que en promedio ocurren **1,446 riesgos de trabajo por día** en todo el territorio nacional.



(Sánchez, H) (2019) Gráfica 1. Riesgos de Trabajo terminados registrados en el IMSS por año de ocurrencia.

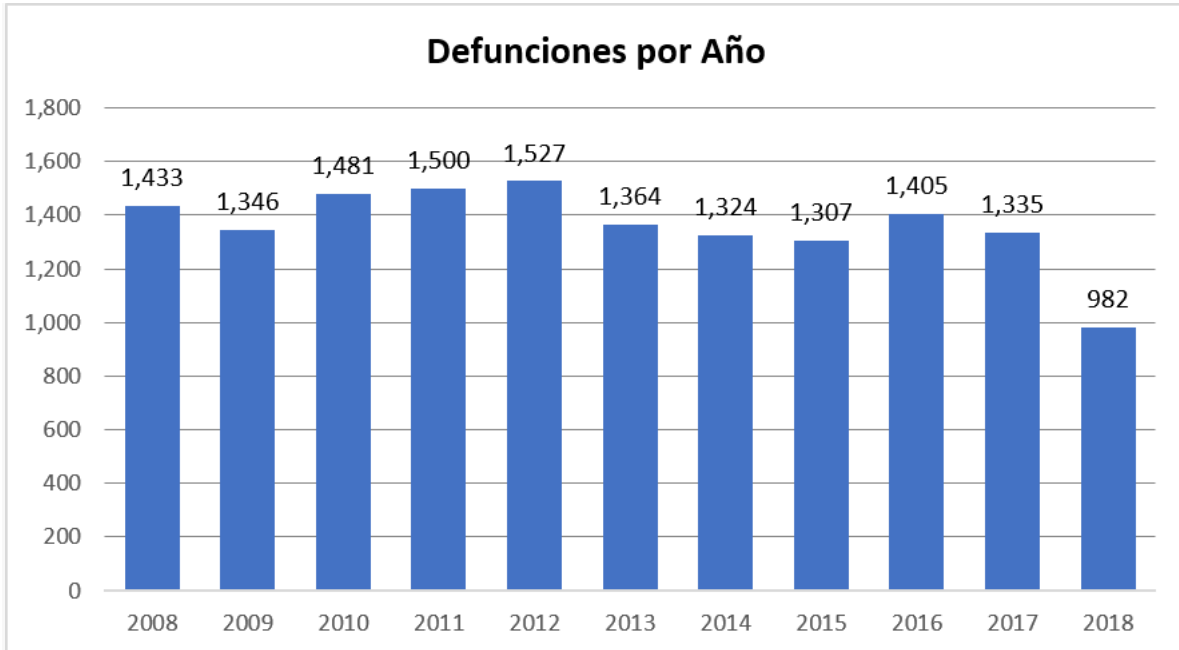
### Distribución de los Riesgos de Trabajo



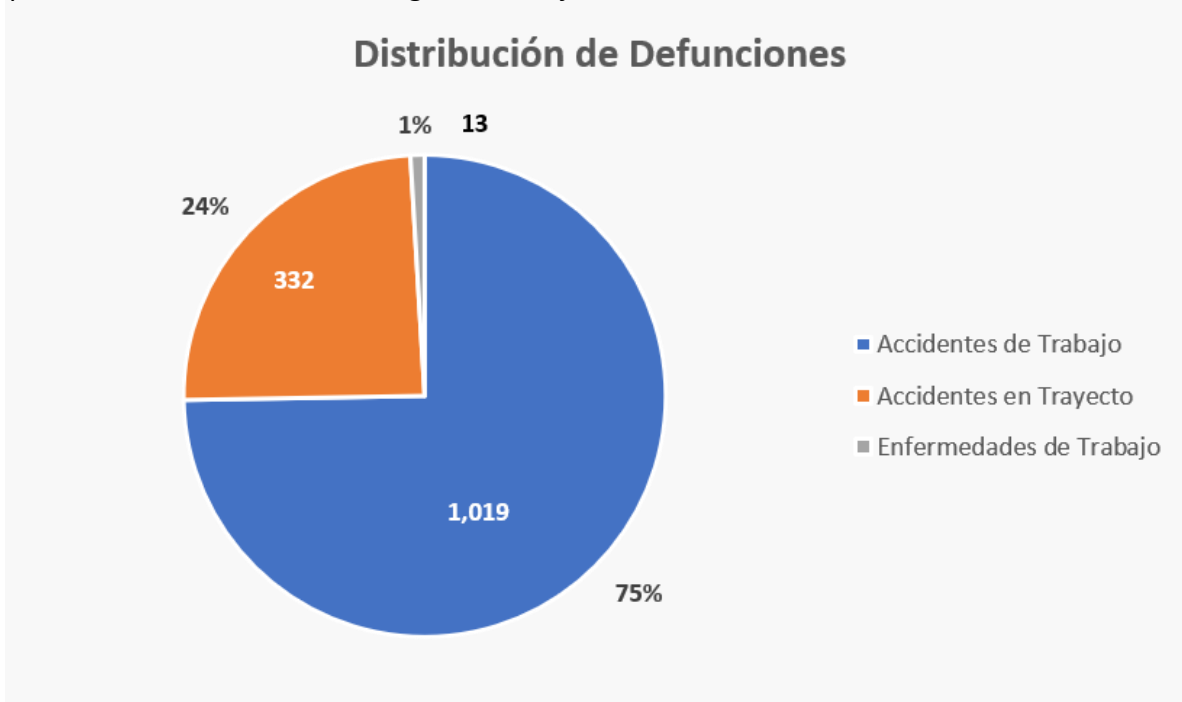
(Sánchez, H) (2019) Gráfica 2. Promedio de distribución de Riesgos de Trabajo por: accidentes de trabajo, accidentes en trayecto y enfermedades de trabajo.

Como resultado de los riesgos de trabajo, durante el mismo periodo, han ocurrido en promedio 1,364 defunciones por año conforme a la Gráfica 3, distribuidos en accidentes

de trabajo, accidentes en trayecto y enfermedades de trabajo conforme a la Gráfica 4; se podría decir entonces que ocurren 4 defunciones por día como resultado de los riesgos de trabajo.



(Sánchez, H) (2019). Gráfica 3. Defunciones por Riesgos de Trabajo registrados en el IMSS por año de ocurrencia del riesgo de trabajo.



(Sánchez, H) (2019) Gráfica 4. Distribución de defunciones por accidentes de trabajo, accidente en trayecto y enfermedades de trabajo.

## 2. Accidentabilidad

Tomando únicamente las estadísticas del 2018 de Riesgos de trabajo registrados en el IMSS, a continuación, se muestra el top 9 de accidentabilidad en el trabajo por actividad económica, por ocupación, por acto inseguro y por riesgo físico:

No.	Actividad Económica	Ocupación	Acto Inseguro	Riesgo Físico
1	Industrias de transformación	Trabajadores en actividades elementales y de apoyo	Falla al asegurar o prevenir	Métodos, materiales o procedimientos peligrosos
2	Comercio	Operadores de maquinaria industrial, ensambladores, choferes y conductores de transporte	Falta de atención a la base de sustentación o sus alrededores	Defectos de los agentes
3	Servicios para empresas, personas y el hogar	Comerciantes, empleados en ventas y agentes de ventas	Falla o acto inseguro de terceros	Peligros públicos
4	Industria de la construcción	Trabajadores auxiliares en actividades administrativas	Adoptar posiciones o actitudes peligrosas	Peligros por la colocación
5	Transportes y comunicaciones	Trabajadores artesanales	Uso inapropiado de las manos o de otras partes del cuerpo	Peligros del medio ambiente
6	Agricultura, ganadería, silvicultura, pesca y caza	Profesionistas y técnicos	Comportamiento inapropiado en el trabajo	Peligros ambientales de trabajo a la intemperie, diferentes a los peligros públicos
7	Servicios sociales y comunales	Trabajadores en servicios personales y vigilancia	Sin acto inseguro	Sin riesgo físico
8	Industrias extractivas	Funcionarios, directores y jefes	No usar el equipo de	Protegido inadecuadamente

			protección personal disponible	
9	Industria eléctrica y captación y suministro de agua potable	Trabajadores en actividades agrícolas, ganaderas, forestales, caza y pesca	Uso inapropiado del equipo	Peligros de indumentaria y vestido

<https://www.sepresst.com.mx/>

### Aviso de Riesgos de Trabajo a la STPS

Para saber más sobre el Aviso de Riesgos de Trabajo, puede consultar los siguientes links:

- [Aviso de accidentes de trabajo ante la STPS.](#)
- [Aviso para calificación de accidente o enfermedad de trabajo ante el IMSS](#)
- [¿Cómo se tramita el riesgo de trabajo ante el ISSSTE?](#)
- [Pensiones por riesgo de trabajo ISSSTE](#)

### 3. Conclusiones

Aunque el IMSS cuenta con casi el 80% del padrón de trabajadores afiliados con empleo formal en México, alrededor de 4,000,000 de trabajadores que están adscritos a otras instituciones públicas de seguridad social en el país no están contemplados dentro de las estadísticas; lo cual es un área de oportunidad para la STPS como principal instancia de gobierno que regula las medidas necesarias para prevenir los riesgos de trabajo y lograr que el trabajo se preste en condiciones que aseguren la vida y la salud de los trabajadores.

### 4. Fuentes de Información

Instituto Mexicano del Seguro Social – IMSS. (2018). Memoria Estadística 2018. Consultado el 12 de octubre de 2019 en <http://www.imss.gob.mx/conoce-al-imss/memoria-estadistica-2018>. México.

Instituto Mexicano del Seguro Social – IMSS. (s.f.). Información Nacional Disponible de Riesgos de Trabajo en el IMSS. Recuperado el 12 de octubre de 2019 de <https://www.trabajo.cdmx.gob.mx/storage/app/uploads/public/590/cd0/5c0/590cd05c0e10f279026489.pdf>. México.

Secretaría del Trabajo y Previsión Social – STPS. (s.f.) Riesgos de trabajo registrados en el IMSS. Consultado el 12 de octubre de 2019 en <http://www.stps.gob.mx/gobmx/estadisticas/riesgos.htm>. México.

Servicios Preventivos de Seguridad y Salud en el Trabajo – SePreSST. (2019). Glosario de Términos de Seguridad y Salud en el Trabajo. Obtenido el 12 de octubre de 2019 en <http://www.sepresst.com.mx/2019/08/23/glosario-de-terminos-de-seguridad-y-salud-en-el-trabajo/>. México.

## **Riesgos de trabajo registrados en el Instituto México del Seguro Social (MSS)**

### **Riesgos de Trabajo Terminados por año de ocurrencia**

#### **1. Riesgos de Trabajo registrados en el IMSS (casos terminados)**

1.1 Por sexo y tipo de Accidente

1.2 Por Entidad Federativa, sexo y Tipo de Riesgo

1.3 Por Clase, sexo y tipo de Riesgo

1.4 Por Actividad, sexo y Tipo de Riesgo

1.5 Por Grupos de Actividad, sexo y Tipo de Riesgo

1.6 Por Grupos de Ocupación SINCO, sexo y Tipo de Riesgo

1.7 Por Consecuencias, sexo y Tipo de Riesgo

1.8 Por Acto Inseguro, sexo y Tipo de Riesgo

1.9 Por Riesgo Físico, sexo y Tipo de Riesgo

1.10 Por Causa, sexo y Tipo de Riesgo

1.11 Por Naturaleza, sexo y Tipo de Riesgo

1.12 Defunciones por Riesgos de trabajo por sexo y tipo de Riesgo

#### **2. Tasas**

2.1 Tasas de Incidencia por tipo de Riesgo de Trabajo por año de ocurrencia y Entidad Federativa

2.2 Tasas de Incidencia por tipo de Riesgo de Trabajo por año de ocurrencia y Actividad Económica

#### **3. Tableros**

3.1 Tableros de Control Riesgos de Trabajo